

熾烈なマネーゲームの戦いの火ぶたが切られる！

Lord of the Manor

www.british-hills.co.jp

最後に大金持ちの勝者として笑うのは誰だ！？

ルールブック

ゲームの目的

巧みな交渉と機転の効いた判断、そしてあなたの運を駆使して、時には冒険をし、資産を増やそう。他のプレイヤーより先に破産しないようゲームを進め最後まで残った者こそ真の勝者だ！

ゲームの内容物

- ゲームボード
- 紙幣
- サイコロ×2
- プレーヤーのコマ×6
- 大きな家（紫色）×12
- 「Luck？」カード×15
- 「Hope？」カード×15
- 権利書（土地、公共機関）×28
- 小さな家（緑色）×32

ゲームのルール

① ゲームを始める前に

- a. 「Luck？」カードと「Hope？」カードをそれぞれシャッフルし、ゲームボード上の指定の場所に裏向きに配置しよう。
- b. プレーヤー自身のコマを選び（全6色）ゲームボード中央に置く。
- c. プレーヤーの中から銀行家（バンカー）を決めよう。（銀行家はゲームに参加できるが、個人の資産と銀行の資産はきちんと分けておかなければならない。）

- d. 銀行家はそれぞれのプレイヤーに最初の資金として、合計£1,630を配ろう。
- £500×2枚
 - £100×3枚
 - £50×3枚
 - £20×5枚
 - £10×5枚
 - £5×5枚
 - £1×5枚
- e. 全プレイヤーが2つのサイコロを振り、最も多い目が出たプレイヤーからゲーム開始！
- f. “START” マスを1つ目と数えて、サイコロの目の数だけコマを進めていこう。次のプレイヤーは時計回りの順番でサイコロを振って進めよう。

② 銀行家の役割とは？

ゲーム中に発生する以下の支払いの管理をします。

- 「Luck?」カードと「Hope?」カードの指示による支払い
- プレイヤーがスタートのマスに止まるか通過するごとに発生する給料£250
- 土地を抵当に入れる際の貸し金
- ゲームボード上の税金の支払い (Unpaid taxes!と Local annual tax request)



上記に加えて権利書、小さな家（緑色）、大きな家（紫色）は誰かが購入するまで銀行家が管理します。競売の時も銀行家が仕切ってください。


③ 「Luck?」カード、「Hope?」カード

ハラハラ・ドキドキの運命の瞬間！このマスに止まったら、

- 指定のデッキの上からカードを1枚引く。
- 引いたカードの指示に従う。この時カードは銀行家に見せてきちんと指示に従っているか確認を取る。
- 料金の支払いが発生した場合、その場で銀行家にその金額を渡す。（銀行家は共同基金としてゲームボードの中央に置く）
- 料金を受け取ることになった場合、銀行により料金が支払われる。
- 刑務所に行く指示であった場合、その場でコマを Prison のマスに置く。
- 刑務所からタダで出られるカードであった場合、そのカードを使う時まで持っていてよい。
- 引いたカードは裏向きにしてもとの山の一番下に戻すのを忘れずに。

④ 土地

土地の購入と土地に止まった際のレンタル料の支払い、また競売について。



④-1 土地の購入・公共機関の購入は資産を増やすための第一歩

だれも所有していない土地・公共機関に止まった場合、プレイヤーはそれらを購入することができる。購入した場合プレイヤーは銀行家から権利書を受け取り、その後にレンタル料（後述）を稼ぐことができるようになるぞ。ただし、そのプレイヤーが弱気だったり、お金が無かったりして購入しない場合は他のプレイヤーが競売によりその土地・公共機関

を購入することができる。ここは勇気を出して一番高い金額を提示し購入してはどうか？

④-2 土地の競売について

誰も所有していない土地・公共機関に止まったプレイヤーがそのマスの物件を購入しないと決断した場合、残りのプレイヤーは競売に参加することができるぞ。最初に物件を買わなかったプレイヤーも競売には参加が可能だ。競売開始時の金額は銀行家のみによって決められ、£1でも誰かが入札して購入しない限り次のターンには進めないぞ。他プレイヤーにお金がない場合には、わざと購入をせず競売にかけて本来の売値よりも安く手に入れることも可能だ。

④-3 レンタル料「徴収」～どんどん資金を増やせ！～

自分が購入した土地・公共機関のマスに他のプレイヤーが止まったらそのプレイヤーからレンタル料を徴収できる！レンタル料金は権利書に大きな文字で記載されている。例えば、Chaucer Mansion は£28 がレンタル料だ。

しかも、同じ色の全ての土地をキミが既に所有していれば、2倍のレンタル料を徴収することができる。例えば、自分が所有している3つの赤色の物件（Holbein Mansion、Newton Mansion、Chaucer Mansion）のうち、他プレイヤーがChaucer Mansionに止まったらそのプレイヤーから $2 \times £28 = £56$ を徴収できる。

④-4 レンタル料「支払い」～手持ちの資金には常に注意を！～

他のプレイヤーが所有している土地・公共機関に止まった場合、各物件それぞれに定められたレンタル料を支払わなくてはならない。他のプレイヤーが所有している土地の場所とレンタル料は常に把握しておこう！もし手持ちのお金が足りない場合、とある方法でお金を用意できる。⑨(p.7)参照。

⑤ 共同基金

「Hope?」、「Luck?」カードの指示により支払ったお金または、税金（Unpaid Taxes!やLocal annual tax request）として徴収したお金はボードの中央に置いておき共同基金となる。そして、「You've won the money!」のマスに止まったプレイヤーは、その時ある共同基金のお金を総取りできるのだ！ラッキーにも共同基金にたくさんのお金が溜まっていたら、一発逆転のチャンスかも!?



⑥ 刑務所は厳しいところ (Prison)

刑務所は中でもがいている間に他プレイヤーに差をつけられてしまう厄介な所だ。ただサイコロを振ってPrisonマスに偶然止まったとしても、この場合は何も起こらず次の回から通常どおりサイコロを振り進んでよい。それではどういった時に刑務所に入れられるのだろうか。その条件は次で説明しよう。

⑥-1 刑務所に送られる条件

以下の条件で刑務所に送られる。

- Go to prison のマスに止まる。この時、自身のコマをただちにPrisonマスの上に置く。
- 「Hope?」もしくは「Luck?」カードにより刑務所に入るよう指示を受ける。この時、自身のコマをただちにPrisonマスの上に置く。

⑥-2 刑務所から脱出する方法

刑務所に入れられた場合は以下 3 つの方法で脱出できる。

- **3 回ターンが終了する。**

刑務所に送られたプレイヤーは、次の回からの順番 3 回以内に、サイコロを振りゾロ目を出さないと、刑務所から出ることができず、1 回休みを続けることになる。

順番 3 回以内にゾロ目が出た場合には、刑務所から出て、その目の数だけコマを進むことができる。

しかし、もし順番 3 回までにゾロ目を出せなかった場合には、プレイヤーは £100 を共同基金に払って刑務所を出ることになる。（この £100 はゲームボードの中央に置く）この時は 3 回目に振った目の数の分だけ進むこと。



- 「Hope?」カードを使う - “Show this card to be released from prison(free)”
を使えば刑務所から脱出できる！ -

「Hope?」カードの中にあるこのカードを持っている場合は、使用することで次のターンから通常どおりコマを進むことができる。もしこのカードがない場合、他のプレイヤーから交渉で買うことも可能だ。

- **罰金 £100 を支払う**

銀行家が受け取りゲームボードの中央にこのお金を置く。支払ったプレイヤーは解放され、次のターンから通常どおりコマを進められる。



注：ただし刑務所にいる間でもプレイヤーは土地や家の売買、レンタル料の徴収はできるから資産を増やすことに影響はない。ゲーム後半になるとかえって刑務所に入っていた方が、むやみに進んでレンタル料を徴収されるより安全な場合もあるぞ。

⑦ Upgrades と Extensions

このゲームで勝つために、小さな家（緑色）や大きな家（紫色）をどんどん購入しよう。家を購入することによりレンタル料でさらにお金を稼ぐことができ、大金持ちへの近道となる。

⑦-1 家を建てて収入倍増を目指せ (Upgrades)

同じ色の全ての土地を所有している場合は（例. 黒グループの Trafalgar Cottage、Waterloo Cottage、Balaclava Cottage）

小さな家（緑色）を銀行から買うことができる。ただし家を他プレイヤーに売ることにはできない。



小さな家を建てる際に支払わなければならない金額は権利書の裏面に表記されていて、例えば Trafalgar Cottage に小さな家を建てるには £100 かかる。家の購入は他プレイヤーのターンの間でもできるぞ。

小さな家を建てることで自身の収入を増やすことができ、小さな家の数が多ければ多いほどレンタル料は高くなる。例として Trafalgar Cottage に小さな家が1つあればレンタル料は£70 であるが、小さな家が3つあればレンタル料はなんと£550 となる！

小さな家の数は均等でなければならない。なので、ある土地で小さな家を1つだけ建てておきながら別の土地で小さな家を3つ建てておくことはできない。したがって同じ色の全ての土地で1つずつ小さな家を建ててから初めてその土地で2つ目の小さな家を建てることのできるのだ。小さな家を売却する場合も数は均等にしなければならないぞ！


1つの土地につき小さな家は最大4つ建てられる。ここからさらにレンタル料を上げるには、今度は大きな家（紫色）を建てることになる。⑦-2(下記)を参照しよう。

2つの土地に小さな家が1つずつある場合、残り1つの土地での通常レンタル料の2倍効果はまだ続いている。この原則はどの色の土地にも当てはまるから覚えておくとよい。

土地を抵当に入れている場合、抵当を外すまで同じ色の土地に小さな家を建てることはできない。

以下の土地には小さな家を建てることはできない。

- Gallons Water Spa
- Oil and Gas Company
- PUBLIC TRANSPORT (4つ)



⑦-2 大きな家 (Extensions) で更にレンタル料増大！

同じ色の全ての土地を所有し、それぞれに小さな家（緑色）が4つずつ建っている場合、大きな家（紫色）を購入することができる。大きな家は小さな家と同じく銀行のみでしか買うことができない。


大きな家を1つ建てるのにかかる金額と小さな家を1つ建てる時の金額は変わらないが、大きな家を建てるには小さな家が同じ色の全ての土地に4つずつ建っていることが条件である。つまり大きな家は小さな家を5つ分購入する金額と同じなのだ。例えば1つの小さな家につき£100 かかる Trafalgar Cottage に大きな家を建てるには、まず4つの小さな家が建っていないから $4 \times 100 = £400$ 、これに加えて大きな家を建てるのに£100 なので計£500 の金額がかかる。

大きな家を建てる際には小さな家を全て銀行に返さなければならない。

1つの土地につき大きな家は1つだけ建てることのできる。

小さな家を建てる時と同じく、以下の土地には大きな家を建てることはできない。

- Gallons Water Spa
- Oil and Gas Company
- PUBLIC TRANSPORT (4つ)



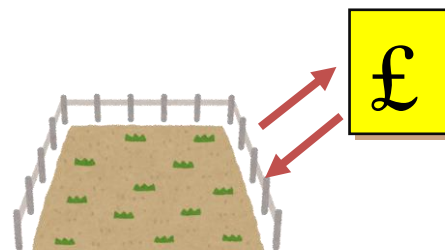
⑦-3 家の不足もあり得る

他のプレイヤーがこぞって家を建てると、銀行家が管理している家の在庫が無くなる場合がある。この場合に家を建てるには他のプレイヤーから家が銀行家に戻る（つまり他のプレイヤーがお金に困って銀行に売却する）まで待たなければならないから、早めに建てることをお勧めするぞ。

2人以上のプレイヤーが家を購入したいにもかかわらず、銀行家が管理している家の数が足りない場合がある。この時はより高く支払うプレイヤーが家を購入できる。

⑧ 交渉 ～収入倍増のもう一つのテクニック～

交渉でできることは、お金や物件のやり取りである。プレイヤーは他のプレイヤーと財産の取引をすることが可能だ。交渉をする主な目的は同じ色の全ての土地を手に入れるためである。同じ色の全ての土地を所有しない限り、その土地に家を建てることはできないから効率よく資産を増やすことができないぞ。



例えば、アリスとジェイムスが以下の土地を持っているとする。

- アリス：Village Allotment (紫色)、Georgian Gardens (紫色)、Village Car Park (緑色)
- ジェイムス：Wingfield Tennis Courts (紫色)、Love-spoon Nature Trail (緑色)

アリスは紫色の土地を全て所有するために Wingfield Tennis Courts が必要なのだが、ジェイムスが既に Wingfield Tennis Courts を所有している。さらにジェイムスは緑色の土地を全て所有するために Village Car Park が必要であるが、アリスが Village Car Park を既に所有している。ここでアリスとジェイムスが自身の所有する色の土地を占領するには交渉するしかない。

他のプレイヤーから欲しい土地を得る方法は3つある。

- a. 土地交換 - 私の土地 X をあげるから、私に土地 Y をくれない？
- b. 現金交渉 - 土地 X を £〇〇で譲ってくれない？
- c. 土地プラス現金交渉 - もし土地 X を譲ってくれるなら、私は土地 Y プラス £〇〇をあげるわ。

アリスとジェイムスの交渉のやり取りを見てみよう。

アリス：ねえ、ジェイムス！あなたから、Wingfield Tennis Courts を買いたいと思っているの。売るつもりはない？

ジェイムス：そうだね、どのくらいで？

アリス：£100 はどう？

ジェイムス：嫌だよ！£120 もかかったんだよ。

アリス：わかった。それじゃ£200 はどう？

ジェイムス：実はむしろ交換取引をしたいんだ。緑色の土地を占有するために Village Car Park が必要なんだ。

アリス：わかった。Village Car Park をあげるから、Wingfield Tennis Courts と交換するのはどう。

ジェイムス：うーん、だけど Village Car Park は£60 でとても安かったよね。Wingfield Tennis Courts は£120 もかかったんだよ！

アリス：それなら、あなたに私が持っている Village Car Park と £60 をあげたら、取引してくれる？

ジェイムス：£200 でどう？

アリス：絶対にイヤ。それじゃあ、Village Car Park と £100 をあげる。これが最後の提案よ、取引する？

ジェイムス：取引しよう！

交渉の内容に制限はありません。ライバルがとある土地を購入するのを防ぐために違うプレイヤーにその土地を購入するよう依頼することもできるのです。自身が有利になるのであればプレイヤーはお金を貸しても良いし、レンタル料を請求しなくてもかまいません。

⑨ 資金不足になったら

レンタル料の支払いなどで所持金が足りない場合、以下の方法でお金を用意し支払いに充てよう。

- a. 他プレイヤーからお金を借りる
- b. 所有地を他プレイヤーに売却する
- c. 家を銀行に売り戻す
- d. 所有地を抵当に入れ、銀行からお金を借りる

次の項目からは c と d について詳しく説明する。

⑨-1 土地を抵当に入れる

資金が底をつきそうになったら、家の建っていない土地を、銀行へ抵当に入れることでお金を借りることができる。抵当に入れる時に借りられる金額は権利書の裏面で確認しよう。例えば The Ascot の抵当額は £80 だ。家が建っている場合には、まず家を銀行に購入した半額で売却し、その後で抵当に入れることになる。



土地を抵当に入れた場合、権利書は裏返しておかなければならない。プレイヤーが権利書を裏返すまで銀行家はお金を貸せないぞ。

自分の土地が抵当に入っている間レンタル料は受け取ることができない。抵当に入れながら他プレイヤーにその土地を売ることも可能だが、購入したプレイヤーは抵当を外すまでレンタル料を回収できない。

⑨-2 抵当を外すときに支払う金額の例

抵当を外すときには以下の合計金額を支払わなければならない。

- 抵当により得た金額
- 抵当により得た金額の 10%

例えばとあるプレイヤーがお金に困り、The Ascot を抵当に入れ £80 を銀行から借りたとする。この場合抵当を外す際には、以下の合計金額を支払う。

- 抵当により得た £80
- 10%の利子 (£8)

つまりこのプレイヤーは抵当を外すためには合計 £88 を支払うことになる。

抵当を外すことによって権利書を表向きに戻すことができ、レンタル料の請求を再開することができるのである。

抵当を外した際に支払ったお金は銀行のお金となるので、共同基金にはしないように注意。

⑨-3 家を銀行に売り戻す

購入した小さな家（緑色）を銀行に売り戻すことができるが、その時の売値は購入した金額の半額になる。

例. 水色の土地（Wren House, Bentley House, Henry II House）に小さな家を建てるためには1つにつき£150かかるので、売却の際は1つにつき半額の£75が得られる。

大きな家（紫色）を売却する場合は、小さな家5つ分の料金の半額を受け取ることになる。

例. Wren House, Bentley House, Henry II Houseに大きな家を建てる際は1つにつき£750かかるので、売却の際は1つにつき半額の£375が得られる。

抵当に入れる時とは違って借金ではないため、小さな家や大きな家を再度購入する場合は通常の金額を支払わなければならない。

家を売る場合も数が均等になるようにしなければならない。⑦-1 (p. 4)を参照。

⑨-4 悲しき事実、破産

資金がなくなり、支払いができなくなったら破産だ。破産したプレイヤーはすべての資産を精算して、銀行から借りているお金を支払いたちにゲームから退場、つまり負けとなる。



税金などのマスや「Luck?」, 「Hope?」カードで破産となった場合…

- 破産したプレイヤーは手持ちのお金を全て銀行に渡し、所有する物件は全て抵当から外され競売にかけられます。家を所有している場合は、それらを銀行に半額で全て売却し、そのお金も支払える分だけ返済に充ててください。
- 破産したプレイヤーが刑務所からタダで解放される「Hope?」カードを所有する場合は、そのカードを「Hope?」カードのデッキの一番下に裏向きにして入れます。

他のプレイヤーの物件に止まって破産したら…

- 破産したプレイヤーは所有する緑色の家、紫色の家を半額で銀行に売り支払いに充てます。
- 破産した人のお金と物件はすべて止まったマスの人のものになります。ただし支払いが足りない分のお金は受け取ることはできません。
- 破産したプレイヤーの所有する物件が抵当に入っている場合はそのまま新たなオーナーへ引き継がれます。
- 破産したプレイヤーが、刑務所からタダで解放される「Hope?」カードを所有する場合は止まったマスの人にそのカードを渡しましょう。

⇒新オーナーが抵当を解除する方法は通常の抵当解除のルールと同じ。⑨-2(p. 7)を参照。



ボードの説明



- ① 銀行家のお金
- ② プレーヤーのコマ
- ③ 「Luck?」「Hope?」カード
- ④ 土地・公共機関の権利書
- ⑤ 共同基金
- ⑥ 刑務所 (Prison)
- ⑦-1 小さな家 (緑色)
- ⑦-2 大きな家 (紫色)

土地カード (表)

Village Car Park	
RENT £4	
1 upgrade £20	2 upgrades £60
3 upgrades £180	4 upgrades £320
With extension £450	

小さな家が1件の場合のレンタル料

大きな家がある場合のレンタル料

土地だけのレンタル料

土地カード (裏)

Village Car Park
Upgrades: £50 each Extension: £50 + 4 upgrades
If this property is mortgaged this side must be face up Mortgage value £30

小さな家を建てる費用

大きな家を建てる場合、この金額 + 小さな家4件

抵当に入れた場合の金額

Property (物件) に使用されているカラーリングについて

イギリス国内で使用されるステータスの高い色から順にセレクトしています。

1. ドレイク・ターナー パレス-ロイヤルブルー-ユニオンジャックの青色
2. **チャーサー・ニュートン・ホルバイン マンション-レッド**-ユニオンジャック、イングランド、ウェールズの旗に使用されている赤色
3. **ヘンリーII世・ベントレー・レン ハウス-ブルー**-スコットランド国旗の青色
4. **ハワイ・ケベック・ブレンハイム アパートメント-グリーン**-ウェールズ国旗の緑色
5. **バラクラバ・ウォータールー・トラファルガー コテージ-ブラック**-エディンバラの紋章に使用される黒色
6. **アスコット・フォルスタッフパブ・イェショップ-スカイブルー**-ベルファストの紋章に使用されている青色
7. **ウィングフィールドテニスコート・ジョージアンガーデン・市民菜園-ロイヤルパープル**-17世紀以降薄紫色は高貴な色遣いとして英王室で好んで使用されている。
8. **公営駐車場・ラブスプーン・ネイチャートレイル-ブリティッシュヒルズグリーン**-ブリティッシュヒルズのイメージカラーは緑色です。

Property (物件) のネーミングについて

ゲーム上の物件の価格に合うように実在する建物からステータスの高い順にネーミングしています。下記、2と3は現実ではほぼ同等のステータスですが、ときおり3の方が高額であるケースもあります。

1. パレス - 大型で荘厳な造りの建物。王族や聖職者でも地位の高い人物が住居として使用する。
2. マンション- 大型で荘厳な造りの住居。日本語で言うところのマンションとはニュアンスが異なることに注意。
3. ハウス - “マナーハウス” など他の語と組み合わせて用いられる。最もステータスの高いハウスにチャッツワースハウスがある。
4. アpartment - 屋敷内で個人がそれぞれ生活する区画を指す。バッキンガム宮殿内のアpartmentは非常に豪華。日本語のニュアンスでのアpartmentと大きく異なる。
5. コテージ- 小型の一戸建て家屋。郊外に多く見られる。

Tax (税金) について

英国紙幣、硬貨について

- 銅貨、銀貨 (1ペンス～20ペンス)の写真: ゲーム中で適用される tax (税金) £85 を示しています。
- £20紙幣と£1コインの写真: ゲーム中で適用される tax (税金) £250 を示しています。画像内ではコインは英国王室の紋章が見えるように裏面を上に向けています。



「Luck?」 と 「Hope?」 カード

Hope?

- ゲームボード上の Hope?カードを置く場所には朝陽の写真がデザインされています。(ブリティッシュヒルズにて撮影) 朝日は“希望(hope)=新しい一日は新たな出来事の始まり”の象徴です。
- Hope? カードを置く場所に使用されている赤色は、イギリスにある郵便ポストのカラーをイメージしています。
- Hope? のネーミングはカードをめくるときにプレイヤーにとって有利な条件が得られるように望みを懸ける、というところから由来します。
- イギリスにある郵便ポストに使用される赤色はウェールズの首都、カーディフのカラーでもあり、Hope? の文字の白色は、イングランド、ウェールズ、スコットランド、北アイルランド全ての国旗に使用されている色であることと関連づけています。

Luck?

- ゲームボード上の Luck? カードを置く場所にはブリティッシュヒルズ・リフレクトリーの屋根にある風向計(鶏の形をしたもののみ風見鶏という)の写真が使用されており、これは風向きが変わればプレイヤーの運命も変わる、ということを暗示しています。
- Luck? カードを置く場所にも Hope?カードと同様に赤色と白色を使用しています。(Hopeカード置き場と色遣いを反転させて使用)

Water Spa(ウォーターSPA)と tennis courts(テニスコート)

Wingfield Tennis Courts (ウィングフィールドテニスコート) - ウォルター・クロプトン・ウィングフィールド少佐はウェールズ出身の発明家であり軍人。芝生のコートを使用するテニスの考案者として有名。

Gallons Water Spa (ガロンズウォーターSPA) - ガロンは古くからイギリスで使用されている液体の容積を測る単位。現代のイギリスにおいても自動車の燃費を表す表現として“**mile per gallon : MPG**” として使用されている。

Token (コマ) の色について

- **レッド** - 英連合王国およびイングランドの首都であるロンドンの紋章に用いられる赤色がモチーフ。
- **グリーン** - ウェールズの首都であるカーディフの紋章に用いられる緑色がモチーフ。
- **ブルー** - 北アイルランドの首都であるベルファストの紋章に用いられる青色がモチーフ。また英国(グレートブリテンおよび北アイルランド連合王国)の国旗であるユニオンジャックにも青色が使用されており、青色は重要な役割を担う色である。
- **ブラック** - スコットランドの首都であるエディンバラの紋章に用いられる黒色がモチーフ。
- **ロイヤルパープル** - 英王室が古くから好んで使用している色遣いでイギリスでは高貴な色として広く認識されている。

ゲームで使われる紙幣



- £1～£50 紙幣は現在イギリスで実際に使用されているポンド紙幣の色遣いをイメージしてデザインされています。
- £100 紙幣はスコットランドの£100 紙幣に使用されるピンク色をイメージしたデザインです。（イングランドには£100 紙幣は存在しません）
- £500 紙幣は現実には存在しないためブリティッシュヒルズのイメージカラーであるグリーンを使用しています。

ゲームの外箱について- 色づかいとフォントのはなし

- 外箱に使用されている鮮やかな赤色はユニオンジャック、イングランド、ウェールズの国旗の赤色をイメージしています。
- 外箱の裏面にはブリティッシュヒルズの紋章が配置されています。これは 28mm x 28mm のサイズで描かれています。ブリティッシュヒルズでは数字の 2 と 8 はある意味を示します。アルファベットの 2 番目と 8 番目を並べると浮かび上がってくる文字とは？

ゲームタイトルについて カバー写真で使用されている文字の色づかい

- このゲームのタイトルである“Lord of the Manor : ロードオブザマナー”はオールドイングリッシュフォント： **Old English** が使用され、ブリティッシュヒルズグリーンで描かれています。
- ホームページアドレス(www.british-hills.co.jp)に使用されている緑色はウェールズの国旗に使用されているものと同じ色づかいです。

パスポートのいない英国




British Hills

<http://www.british-hills.co.jp/>

hills@british-hills.co.jp

〒962-0622

福島県岩瀬郡天栄村大字田良尾字芝草 1-8

 0120-131-386

(受付時間 9:30 ~ 19:30)

FAX : 0248-85-1300



公式ホームページ